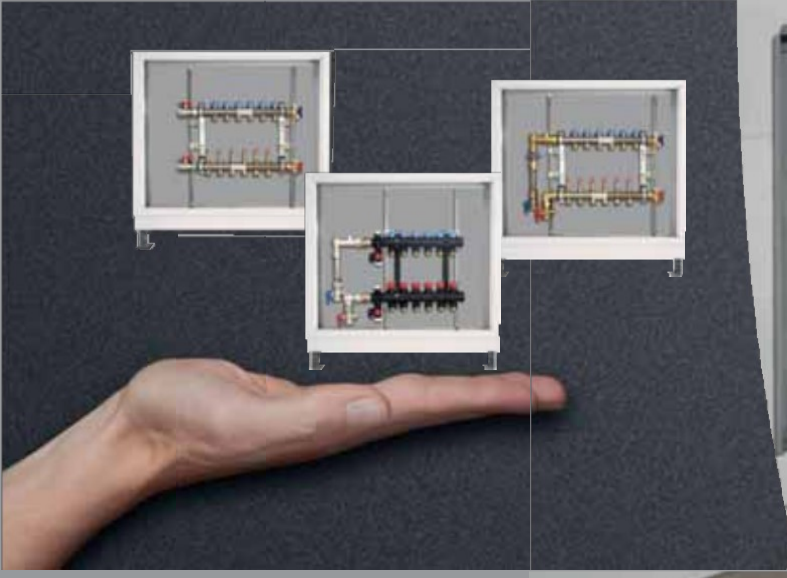


NEU

**Şantiyeye bağlanmaya
hazır teslimat**



Roth'tan dağıtım kabini çözümleri

Şantiyede zaman tasarrufu

> müşteri gereksinimlerine göre ayrı ayrı monte edilebilir veya stoktan önceden monte edilir



Dağıtım kabini kombinasyonları

NEU

■ Isıtma devresi dağıtıcısı 1" ve aksesuarları ile önceden monte edilmiş dağıtım istasyonları

Önceden monte edilmiş dağıtım istasyonları montajı kolaylaştırır ve şantiyede değerli zamandan tasarruf sağlar.


Dağıtım istasyonları, çeşitli varyantlarda stoktan önceden monte edilmiş olarak mevcuttur veya müşteri gereksinimlerine göre ayrı ayrı bir araya getirilebilir ve bağlantıya hazır olarak teslim edilebilir. Distribütör konumu nesne alanında işaretlenebilir. Müşteri isteğine göre kapı ve çerçeve farklı zamanlarda teslim edilebilir.

■ Kişiye özel kalite

Bağlantıya hazır dağıtım sistemleri, tüm yaygın kurulum durumları için kullanılabilir. İster yüzeye monte veya gömme montajlı dolaplar, ister piriçten veya plastikten yapılmış ısıtma devresi dağıtıcıları olsun, Roth'ta her şantiye gereksinimi için doğru çözümü elde edersiniz.

■ Hizmet

Satış ekibimiz, dağıtım istasyonlarının yapısı veya fiyatlar ve teslimat süreleri hakkında sorularınızı yanıtlamaktan mutluluk duyacaktır.



Şunlar arasından seçim yapın: Akış göstergeli, piriçten kilitlenebilir ısıtma devresi dağıtıcısı ve otomatik hidrolik balanslı plastik Thermaset ısıtma devresi dağıtıcısı



Dağıtım kabini AP (yüze monte versiyon)



Dağıtım kabini UP (gömme montajlı versiyon)



■ Farklı versiyonlarda dağıtım kabini

- > Varyant AP (yüze monte versiyon)
- > varyantı UP (gömme montajlı versiyon)

Dağıtım kabinleri galvanizli sacdan imal edilmiştir, görünür tüm yüzeyler beyaza boyanmıştır (RAL 9016).

■ Bileşen

- > 2 - 14 boyutlarında ısıtma devresi dağıtıcıları
- > Gidiş ve dönüş için küresel vana
- > Bölge kontrol vana seti
- > Isı ölçer seti
- > Bağlantı modülü
- > aktüatör
- > Fark basınç kontrolörü

■ değişken

- > Soldan veya sağdan bağlantı mümkündür.
- > Kapı ve kasa ayrı ayrı paketlenir ve son montaj için farklı zamanlarda teslim edilebilir. Bu, inşaat aşamasında hasar görmesini önler.

■ Kolay yapılandırma ve sipariş

Şimdiye kadar distribütör kabini, distribütör ve eklenti parçaları şantiyede çok zaman alan bir montajdı. Artık değil. Sadece uygun malzeme numaralarını belirtin ve önceden monte edilmiş dağıtım istasyonları bağlantıya hazır şekilde şantiyeye gelir.

Bir bakışta

- > isteklerinize göre kişiye özel ve kişiye özel üretim
- > Şantiyede azaltılmış montaj süreleri sayesinde zamandan ve maliyetten tasarruf
- > Malzeme numarasını belirterek basit sipariş süreci
- > kısa teslimat süreleri
- > Her dağıtım kabini ayrı ayrı paketlenir ve bina projesine ve konut birimine göre açıkça işaretlenir
- > Şantiyeye bağlanmaya hazır teslimat
- > Şantiyedeki gecikmeler ve montaj hataları geçmişte kaldı
- > Kapı ve panel ayrı ayrı paketlenmekte olup, müşteri isterse daha sonra da teslim edilebilir.
- > İnşaat aşamasında koruma örtüsü

Roth'tan dağıtım kabini çözümleri

önceden monte edilmiş, bağlantıya hazır - hareket halindeyken

■ İşçilik maliyetlerinin ve montaj süreçlerinin verimli optimizasyonu

Fabrika ön montajı size şantiyede zaman kazandırır. Ayrıca hata kaynakları en aza indirilmiştir. Şantiyedeki malzeme akışı, dağıtım istasyonunun tamamı için iki paketleme ile en iyi şekilde garanti edilir. Karton kutu, dağıtıcı kurulduktan sonra duvarları sıvarken yerleşik bileşenleri korumak için kesilip "koruyucu şablon" olarak kullanılabilen bir baskıya sahiptir. Sıva altı dolabın kapağı ayrı olarak teslim edilir.

I. Montaj yapım aşaması



1. Fabrikada monte edilmiş dağıtım kabinini takın.



2. İnşaat aşamasında koruyucu şablonun kesilmesi.



hızlı kurulum



3. İlgili dağıtım kabini için hassas boyutlar.



4. Koruma şablonunu tamamen takın.



II. Son montaj

5. Çerçeve ve kapı tek bir kutuda teslim edilir.



6. Çerçeve ve kapının kolay takılması.



hazır

7. Çizik kapılar geçmişte kaldı.

Dağıtım kabini çözümleri – varyantlar Bağlanması kolay

■ Küresel vanalı önceden monte edilmiş dağıtım istasyonu

şunlardan oluşur:

- > dağıtım kabini beyaz UP
- > akış göstergeli ısıtma devresi dağıtıcısı, kilitlenebilir, pirinçten yapılmış
- > küresel vana 1"
- > bağlantı varyantı sağ veya sol mümkündür

Isıtma devreleri	Malzeme-Nr.	VS UP Boyut	Genişlik mm	Yükseklik m	Derinlik mm
2	1115010910	0	550	790 - 880	75 - 150
3	1115010911	0	550	790 - 880	75 - 150
4	1115010912	0	550	790 - 880	75 - 150
5	1115010913	0	550	790 - 880	75 - 150
6	1115010914	1	750	790 - 880	75 - 150
7	1115010915	1	750	790 - 880	75 - 150
8	1115010916	1	750	790 - 880	75 - 150
9	1115010917	1	750	790 - 880	75 - 150
10	1115010918	2	950	790 - 880	75 - 150
11	1115010919	2	950	790 - 880	75 - 150
12	1115010920	2	950	790 - 880	75 - 150
13	1115010921	2	950	790 - 880	75 - 150
14	1115010922	3	1150	790 - 880	75 - 150



■ Isı ölçer dikey ayarlı önceden monte edilmiş dağıtım istasyonu (2 küresel vana)

şunlardan oluşur:

- > dağıtım kabini beyaz UP
- > akış göstergeli ısıtma devresi dağıtıcısı, kilitlenebilir, pirinçten yapılmış
- > ısı sayacı 2 küresel vana ile dikey olarak ayarlanmıştır
- > bağlantı varyantı sağ veya sol mümkündür

Isıtma devreleri	Malzeme-No.	VS UP Boyut	Genişlik mm	Yüks eklik mm	Derinlik mm
2	1115010934	0	550	790 - 880	75 - 150
3	1115010935	0	550	790 - 880	75 - 150
4	1115010936	0	550	790 - 880	75 - 150
5	1115010937	1	750	790 - 880	75 - 150
6	1115010938	1	750	790 - 880	75 - 150
7	1115010939	1	750	790 - 880	75 - 150
8	1115010940	1	750	790 - 880	75 - 150
9	1115010941	2	950	790 - 880	75 - 150
10	1115010942	2	950	790 - 880	75 - 150
11	1115010943	2	950	790 - 880	75 - 150
12	1115010944	2	950	790 - 880	75 - 150
13	1115010945	3	1150	790 - 880	75 - 150
14	1115010946	3	1150	790 - 880	75 - 150



■ Isı ölçer dikey olarak ayarlanmış önceden monte edilmiş dağıtım istasyonu (3 küresel vana)

şunlardan oluşur:

- > Dağıtım kabini beyaz UP
- > Akış göstergeli ısıtma devresi manifoldu, kilitlenebilir, pirinçten yapılmış
- > Isı ölçer 3 küresel vana ile dikey olarak ayarlanmış
- > Bağlantı varyantı sağ veya sol mümkündür

Isıtma devreleri	Malzeme-Nr.	VS UP Boyut	Genişlik mm	Höhe mm	Derinlik mm
2	1115010812	0	550	790 - 880	75 - 150
3	1115010813	0	550	790 - 880	75 - 150
4	1115010814	0	550	790 - 880	75 - 150
5	1115010815	1	750	790 - 880	75 - 150
6	1115010816	1	750	790 - 880	75 - 150
7	1115010817	1	750	790 - 880	75 - 150
8	1115010818	1	750	790 - 880	75 - 150
9	1115010819	2	950	790 - 880	75 - 150
10	1115010820	2	950	790 - 880	75 - 150
11	1115010821	2	950	790 - 880	75 - 150
12	1115010822	2	950	790 - 880	75 - 150
13	1115010823	3	1150	790 - 880	75 - 150
14	1115010824	3	1150	790 - 880	75 - 150



■ Isı ölçer yatay olarak ayarlanmış önceden monte edilmiş dağıtım istasyonu

şunlardan oluşur:

- > dağıtım kabini beyaz UP
- > akış göstergeli ısıtma devresi dağıtıcısı, kilitlenebilir, pirinçten yapılmış
- > ısı ölçer yatay olarak ayarlanmıştır
- > bağlantı varyantı sağ veya sol mümkündür

Isıtma devreleri	Malzeme-Nr.	VS UP Boyut	Genişlik mm	Yükseklik mm	Derinlik mm
2	1115010825	1	750	790 - 880	75 - 150
3	1115010826	1	750	790 - 880	75 - 150
4	1115010827	1	750	790 - 880	75 - 150
5	1115010828	1	750	790 - 880	75 - 150
6	1115010829	2	950	790 - 880	75 - 150
7	1115010830	2	950	790 - 880	75 - 150
8	1115010831	2	950	790 - 880	75 - 150
9	1115010832	2	950	790 - 880	75 - 150
10	1115010833	3	1150	790 - 880	75 - 150
11	1115010834	3	1150	790 - 880	75 - 150
12	1115010835	3	1150	790 - 880	75 - 150
13	1115010836	3	1150	790 - 880	75 - 150



Dağıtım kabini çözümleri – varyantlar yüksek kalite

■ Bölge kontrol valf setli önceden monte edilmiş dağıtım istasyonu

şunlardan oluşur:

- > dağıtım kabini beyaz UP
- > akış göstergeli ısıtma devresi dağıtıcısı, kilitlenebilir, pirinçten yapılmış
- Aktüatörlü > Bölgesi Kontrol Vanası Seti
- > bağlantı varyantı sağ veya sol mümkündür

Isıtma devreleri	Malzeme-No.	VS UP Boyut	Genişlik mm	Yükseklik mm	Derinlik mm
2	1115010838	0	550	790 - 880	75 - 150
3	1115010839	0	550	790 - 880	75 - 150
4	1115010840	0	550	790 - 880	75 - 150
5	1115010841	1	750	790 - 880	75 - 150
6	1115010842	1	750	790 - 880	75 - 150
7	1115010843	1	750	790 - 880	75 - 150
8	1115010844	1	750	790 - 880	75 - 150
9	1115010845	2	950	790 - 880	75 - 150
10	1115010846	2	950	790 - 880	75 - 150
11	1115010847	2	950	790 - 880	75 - 150
12	1115010848	2	950	790 - 880	75 - 150
13	1115010849	3	1150	790 - 880	75 - 150
14	1115010850	3	1150	790 - 880	75 - 150



■ WMZ kurulumu dikey olarak ayarlanmış fark basınç regülatörlü önceden monte edilmiş dağıtım istasyonu

şunlardan oluşur:

- > dağıtım kabini beyaz UP
- > akış göstergeli ısıtma devresi dağıtıcısı, kilitlenebilir, pirinçten yapılmış
- > WMZ kurulum ayarlı dikey fark basınç kontrolörü
- > bağlantı varyantı sağ veya sol mümkündür

Isıtma devreleri	Material-Nr.	VS UP Boyut	Genişlik mm	Yükseklik mm	Derinlik mm
2	1115010851	0	550	790 - 880	75 - 150
3	1115010852	1	750	790 - 880	75 - 150
4	1115010853	1	750	790 - 880	75 - 150
5	1115010854	1	750	790 - 880	75 - 150
6	1115010855	1	750	790 - 880	75 - 150
7	1115010856	2	950	790 - 880	75 - 150
8	1115010857	2	950	790 - 880	75 - 150
9	1115010858	2	950	790 - 880	75 - 150
10	1115010859	2	950	790 - 880	75 - 150
11	1115010860	3	1150	790 - 880	75 - 150
12	1115010861	3	1150	790 - 880	75 - 150
13	1115010862	3	1150	790 - 880	75 - 150
14	1115010863	3	1150	790 - 880	75 - 150



Bağlantı modülü Basicline-6 ile önceden monte edilmiş dağıtım istasyonu, aktüatörler ve ısı ölçer dikey olarak ayarlanmış (2 küresel vana) şunlardan oluşur:

- > Dağıtım kabini beyaz UP
- > akış göstergeli ısıtma devresi dağıtıcısı, kilitlenebilir, pirinçten yapılmış
- > bağlantı modülü Basicline-6
- > aktüatörler NC, 230 V
- > ısı sayacı 2 küresel vana ile dikey olarak ayarlanmıştır
- > bağlantı varyantı sağ veya sol mümkündür

Isıtma devreleri	Malzeme-Nr.	VS UP Boyut	Genişlik mm	Yükseklik mm	Derinlik mm
2	1115010923	0	550	790 - 880	75 - 150
3	1115010924	0	550	790 - 880	75 - 150
4	1115010925	0	550	790 - 880	75 - 150
5	1115010926	1	750	790 - 880	75 - 150
6	1115010927	1	750	790 - 880	75 - 150
7	1115010928	1	750	790 - 880	75 - 150
8	1115010929	1	750	790 - 880	75 - 150
9	1115010930	2	950	790 - 880	75 - 150
10	1115010931	2	950	790 - 880	75 - 150
11	1115010932	2	950	790 - 880	75 - 150
12	1115010933	3	1150	790 - 880	75 - 150
13	1115010864	3	1150	790 - 880	75 - 150
14	1115010865	3	1150	790 - 880	75 - 150



Dikkat: Aktüatörler Basicline-6 bağlantı modülü ile elektrik bağlantılı değildir

Hidrolik balanslı thermaset

Küresel vanalı önceden monte edilmiş dağıtım istasyonu Thermaset



- şunlardan oluşur:
- > dağıtım kabini beyaz UP
 - > plastik ısıtma devresi distribütörü Thermaset
 - > küresel vana 1"
 - > bağlantı varyantı sağ veya sol mümkündür

Isıtma devreleri	Malzeme-No.	VS UP Boyut	Genişlik mm	Yükseklik mm	Derinlik mm
2	1115010866	0	550	790 - 880	75 - 150
3	1115010867	0	550	790 - 880	75 - 150
4	1115010868	0	550	790 - 880	75 - 150
5	1115010869	0	550	790 - 880	75 - 150
6	1115010870	0	550	790 - 880	75 - 150
7	1115010871	1	750	790 - 880	75 - 150
8	1115010872	1	750	790 - 880	75 - 150
9	1115010873	1	750	790 - 880	75 - 150
10	1115010874	1	750	790 - 880	75 - 150
11	1115010875	2	950	790 - 880	75 - 150
12	1115010876	2	950	790 - 880	75 - 150



Roth dağıtım kabini çözümleri - varyantları

Hidrolik balanslı thermaset

- Isı sayacı dikey ayarlı önceden monte edilmiş dağıtım istasyonu Thermaset (2 küresel vana)
 - şunlardan oluşur:
 - > dağıtım kabini beyaz UP
 - > plastik ısıtma devresi distribütörü Thermaset
 - > ısı sayacı 2 küresel vana ile dikey olarak ayarlanmıştır
 - > bağlantı varyantı sağ veya sol mümkündür

Heiz-kreise	Material-Nr.	VS UP Größe	Breite mm	Höhe mm	Tiefe mm
2	1115010877	0	550	790 - 880	75 - 150
3	1115010878	0	550	790 - 880	75 - 150
4	1115010879	0	550	790 - 880	75 - 150
5	1115010880	0	550	790 - 880	75 - 150
6	1115010881	1	750	790 - 880	75 - 150
7	1115010882	1	750	790 - 880	75 - 150
8	1115010883	1	750	790 - 880	75 - 150
9	1115010884	1	750	790 - 880	75 - 150
10	1115010885	2	950	790 - 880	75 - 150
11	1115010886	2	950	790 - 880	75 - 150
12	1115010887	2	950	790 - 880	75 - 150



Isı ölçer yatay olarak ayarlanmış önceden monte edilmiş dağıtım istasyonu Thermaset

- şunlardan oluşur:
 - > dağıtım kabini beyaz UP
 - > plastik ısıtma devresi distribütörü Thermaset
 - > ısı ölçer yatay olarak ayarlanmıştır
 - > bağlantı varyantı sağ veya sol mümkündür

Isıtma devreleri	Material-Nr.	VS UP Boyut	Genişlik mm	Yükseklik mm	Derinlik mm
2	1115010899	0	550	790 - 880	75 - 150
3	1115010900	1	750	790 - 880	75 - 150
4	1115010901	1	750	790 - 880	75 - 150
5	1115010902	1	750	790 - 880	75 - 150
6	1115010903	1	750	790 - 880	75 - 150
7	1115010904	2	950	790 - 880	75 - 150
8	1115010905	2	950	790 - 880	75 - 150
9	1115010906	2	950	790 - 880	75 - 150
10	1115010907	2	950	790 - 880	75 - 150
11	1115010908	3	1150	790 - 880	75 - 150
12	1115010909	3	1150	790 - 880	75 - 150



AnWage'de başka varyantlar da mümkündür.

Güçlü yönlerimiz Avantajlarınız

Performans

- > Pazar gereksinimlerinin erken belirlenmesi
- > Kurum içi malzeme araştırması ve -gelişme
- > Kurum içi mühendislik
- > Şirket ISO 9001'e göre sertifikalandırılmıştır
- >


Hizmet

- > Kapsamlı, nitelikli saha hizmeti
- > Yardım hattı ve proje planlama hizmeti
- > Fabrika eğitimi, planlaması ve ürün seminerleri
- > Roth markası altında tüm ürün yelpazesinin Avrupa çapında hızlı kullanılabilirliği
- > Kapsamlı garanti hizmetleri ve sorumluluk sonrası anlaşmalar

Ürün Performansı

- > Kurulum dostu, eksiksiz ürün sistemi yelpazesi
- > Roth Industries şirketler grubundaki tüm ürün yelpazesi için üretici yetkinliği

Roth



Roth Energie- und Sanitärsysteme

Erzeugung

- > Solarsysteme
- > Wärmepumpensysteme

Speicherung

- Speichersysteme für
- > Trink- und Heizungswasser
- > Brennstoffe und Biofuels
- > Regen- und Abwasser

Nutzung

- > Flächen-Heiz- und Kühlsysteme
- > Rohr-Installations-systeme
- > Duschsysteme



ROTH WERKE GMBH
 Am Seerain 2
 35232 Dautphetal
 Telefon: 06466/922-0
 Telefax: 06466/922-100
 E-Mail: service@roth-werke.de
www.roth-werke.de

